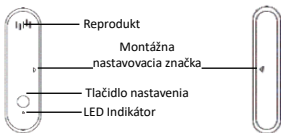


# SK Návod pre Solight Smart WiFi alarm dverí/okien 1D100DW



# Popis zariadenia



- A:** Jedným stlačením aktivujete alarm (krátke pípnutie).
- B:** Jedným stlačením vypnete alarm (dve krátke pípnutia).
- C:** Stlačením a podržaním na 5 sekúnd vstúpte do nastavení WIFI, kontrolka bude blikať.

## Špecifikácie

- Batérie: Alkalické batérie (2x 1,5 V AAA)
- Kľudový prúd:  $\leq 180\mu\text{A}$
- Alarmový prúd:  $\leq 70\text{ mA}$
- Hlasitosť: 80 dB (do 1 m)
- Pracovná vzdialenosť:  $\geq 15\text{ mm}$
- Upozornenie na slabú batériu
- Pracovná teplota:  $-10\text{ }^\circ\text{C} \sim 55\text{ }^\circ\text{C}$
- Pracovná vlhkosť: 10%  $\sim$  90%RH
- Wi-Fi: IEEE 802.11 b/g/n 2,4 GHz
- Zariadenie je určené na používanie v interiéri

## Návod na použitie

1. Zatlačte držiak na zadnej strane smerom nahor a vyberte ho.



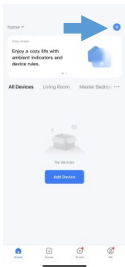
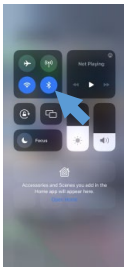
2. Vložte batérie do zásobníka batérií, vid' obrázok. Po vložení batérií sa kontrolky vždy rozsvietia a zhasnú.



3. Stiahnite si mobilnú aplikáciu Smart Life cez Google Play pre zariadenia so systémom Android alebo App Store pre zariadenia so systémom iOS.



4. Najprv zapnite Bluetooth na mobilnom telefóne, otvorte aplikáciu Smart Life a zvolte "+" a potom podržte tlačidlo "set" približne 5 sekúnd, kým nezačne blikaf indikátor.



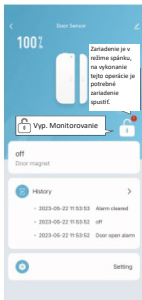
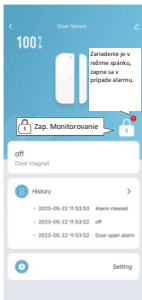
5. Potom sa v mobilnej aplikácii zobrazí "Discovering devices" (Vyhľadávanie zariadení). Po vyhľadani zariadenia stlačte tlačidlo "Go to add" (Prejsť na pridanie), vyberte sieť WiFi a zadajte pre ňu heslo. Zariadenie sa automaticky pripojí.



6. Po úspešnom pripojení:

Aplikácia vás upozorní na otvorenie/zavretie dverí.

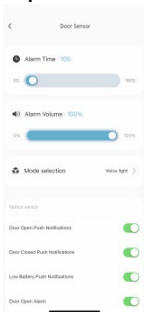
- ① Zapnutie alarmu (zapnutie monitorovania).
- ② Vypnutie alarmu (vypnutie monitorovania).



## Videonávod

Videonávod pre toto zariadenie nájdete na [YouTube.com](https://www.youtube.com) pod názvom **"Solight 1D100DW návod k aplikaci"**.

# Popis funkcií



## Alarm time (Čas alarmu)

Môžete nastaviť čas, na ktorý sa aktivuje alarm pri otvorení dverí. (5s - 180s)

## Alarm volume (Hlasitosť alarmu)

Hlasitosť alarmu je možné nastaviť (0-100%). Pri nastavení na 100% je hlasitosť 80dB

## Door open alarm (alarm otvorených dverí)

Keď je táto funkcia zapnutá, aplikácia odošle vyskakovacie upozornenie a zvukové upozornenie do vášho mobilného telefónu, keď sa dvere otvoria.

## Zdieľanie zariadení

Pridané zariadenia môžete zdieľať s členmi rodiny, aby aj oni mohli sledovať okolie.

## Inteligentné prepojenie

Pri otvorení dverí je možné zapnúť inteligentné svetlo Tuya; pri zatvorení dverí je možné vypnúť inteligentné svetlo Tuya.

## Hlasové ovládanie tretích strán

Vaše zariadenie je kompatibilné so službami Amazon Alexa a Google Assistant.

## Životnosť batérie

Čím častejšie je snímač dverí aktívovaný, tým kratšia je životnosť batérie (životnosť batérie závisí od času, kedy je snímač aktívovaný).



Na výrobok bolo vydané vyhlásenie o zhode CE a vyhlásenie o parametroch v súlade s platnými predpismi. Na požiadanie u výrobcu: [info@solight.cz](mailto:info@solight.cz) alebo na stiahnutie [www.solight.sk](http://www.solight.sk).